

SECRETARIA DE PLANEACION Y FINANZAS
SISTEMA ESTATAL DE EVALUACION DEL DESEMPEÑO
MONITOREO DE INDICADORES 2015 DE
ISSSTECALI
TERCER TRIMESTRE

¿COMO ESTAMOS?

PROGRAMA:
GESTIÓN Y CONDUCCIÓN DE LA POLÍTICA INSTITUCIONAL

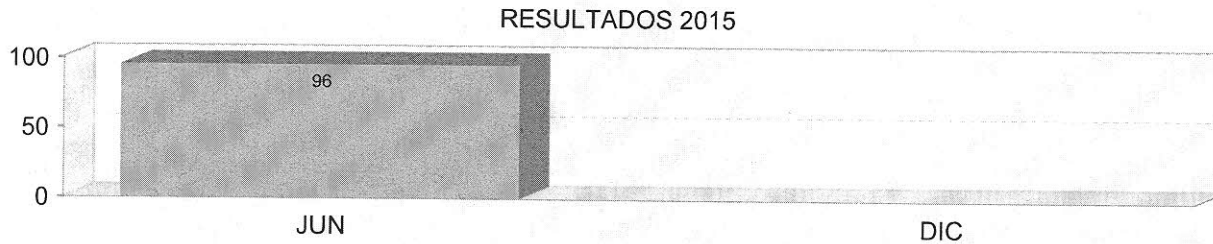
	RESULTADOS 2015		¿QUÉ MIDE?
	JUN	DIC	
PORCENTAJE DE USUARIOS SATISFECHOS CON EL SERVICIO MÉDICO RECIBIDO EN ISSSTECALI	96		EL PORCENTAJE DE USUARIOS SATISFECHOS CON EL SERVICIO MÉDICO RECIBIDO EN LAS UNIDADES MÉDICAS DEL INSTITUTO DE SEGURIDAD Y SERVICIOS SOCIALES DE LOS TRABAJADORES DEL GOBIERNO Y MUNICIPIOS DEL ESTADO DE BAJA CALIFORNIA (ISSSTECALI).

META ANUAL: 95


ES MEJOR QUE INCREMENTE EL RESULTADO

UNIDAD DE MEDIDA: PORCENTAJE

FRECUENCIA: SEMESTRAL




COORDINADOR INSTITUCIONAL
JAIME CERVANTES GALLEGOS



RESPONSABLE DEL INDICADOR
ROSA ALICIA LUNA V. GOMEZ



SECRETARIA DE PLANEACION Y FINANZAS
SISTEMA ESTATAL DE EVALUACION DEL DESEMPEÑO
MONITOREO DE INDICADORES 2015 DE
ISSSTECALI
TERCER TRIMESTRE



¿COMO ESTAMOS?

PROGRAMA:
SISTEMA DE SEGURIDAD Y SERVICIOS SOCIALES

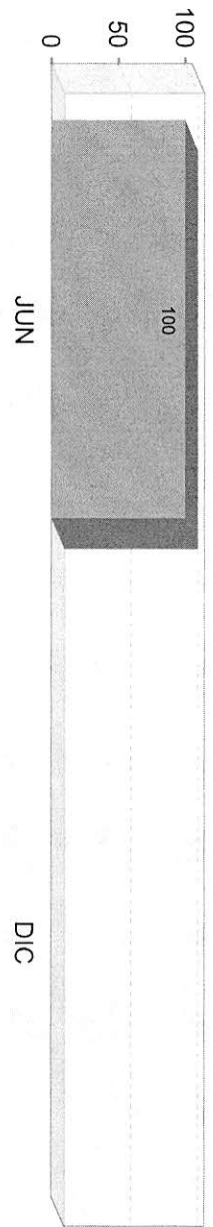
PORCENTAJE DE ATENCIÓN DE BENEFICIADOS EN EL MAGISTERIO POR JUBILACIÓN O PENSION.	RESULTADOS 2015		¿QUÉ MIDE?
	JUN	DIC	
	100		EL PORCENTAJE DE ATENCIÓN DE BENEFICIADOS EN EL MAGISTERIO POR JUBILACIONES O PENSIONES AUTORIZADAS POR LA JUNTA DIRECTIVA DEL INSTITUTO DE SEGURIDAD Y SERVICIOS SOCIALES DE LOS TRABAJADORES DEL GOBIERNO DEL ESTADO Y MUNICIPIOS DEL ESTADO DE BAJA CALIFORNIA (ISSSTECALI) CON RELACION AL TOTAL DE JUBILACIONES O PENSIONES PROPUESTAS POR LOS PATRONES.

META ANUAL : 85

UNIDAD DE MEDIDA: PORCENTAJE
FRECUENCIA: SEMESTRAL

ES MEJOR QUE INCREMENTE EL RESULTADO

RESULTADOS 2015



COORDINADOR INSTITUCIONAL
JAIME CERVANTES GALEGOS

RESPONSABLE DEL INDICADOR
OSSE ANDRES GALINDO GALVAN



SECRETARIA DE PLANEACION Y FINANZAS
SISTEMA ESTATAL DE EVALUACION DEL DESEMPEÑO
MONITOREO DE INDICADORES 2015 DE
ISSSTECALI
TERCER TRIMESTRE



¿COMO ESTAMOS?

PROGRAMA:
SISTEMA DE SEGURIDAD Y SERVICIOS SOCIALES

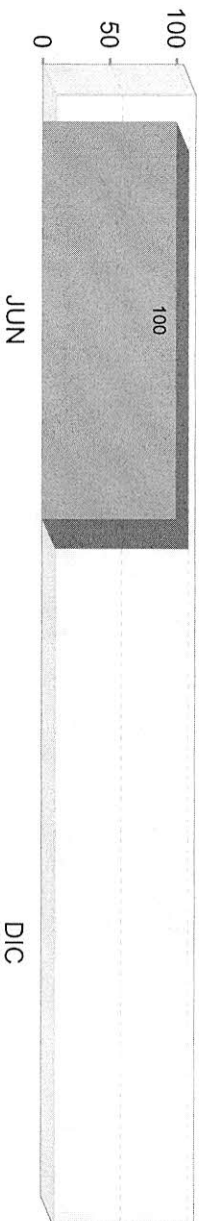
PORCENTAJE DE ATENCIÓN DE BENEFICIARIOS EN LA BUROCRACIA POR JUBILACION O PENSION.	RESULTADOS 2015		¿QUÉ MIDE?
	JUN	DIC	
100			EL PORCENTAJE DE ATENCIÓN DE BENEFICIARIOS EN LA BUROCRACIA POR JUBILACIONES Y/O PENSIONES AUTORIZADAS POR LA JUNTA DIRECTIVA DEL INSTITUTO DE SEGURIDAD Y SERVICIOS SOCIALES DE LOS TRABAJADORES DEL GOBIERNO DEL ESTADO Y MUNICIPIOS DEL ESTADO DE BAJA CALIFORNIA (ISSSTECALI) CON RELACION AL TOTAL DE JUBILACIONES O PENSIONES PROPUESTAS POR LOS PATRONES.

META ANUAL: 85

UNIDAD DE MEDIDA: PORCENTAJE
FRECUENCIA: SEMESTRAL

ES MEJOR QUE INCREMENTE EL RESULTADO

RESULTADOS 2015



COORDINADOR INSTITUCIONAL
JAME CERVANTES GALLEGOS

RESPONSABLE DEL INDICADOR
JOSE ANDRES GALINDO GALVAN



SECRETARIA DE PLANEACION Y FINANZAS
SISTEMA ESTATAL DE EVALUACION DEL DESEMPEÑO
MONITOREO DE INDICADORES 2015 DE
ISSSTECALI
TERCER TRIMESTRE



¿COMO ESTAMOS?

PROGRAMA:
GESTIÓN Y CONDUCCIÓN DE LA POLÍTICA INSTITUCIONAL


PORCENTAJE DE USUARIOS SATISFECHOS CON LOS TRÁMITES Y SERVICIOS DE PRESTACIONES Y JUBILACIONES.	RESULTADOS 2015				¿QUÉ MIDE?
	MAR	JUN	SEP	DIC	
94.92	95.88	93.95			EL PORCENTAJE DE USUARIOS SATISFECHOS CON SERVICIOS RECIBIDOS DE LA SUBDIRECCION GENERAL DE PRESTACIONES SOCIALES Y ECONOMICAS.

META ANUAL: 90

ES MEJOR QUE INCREMENTE EL RESULTADO

UNIDAD DE MEDIDA: PORCENTAJE
FRECUENCIA: TRIMESTRAL

RESULTADOS 2015



RESULTADOS 2015

COORDINADOR INSTITUCIONAL
JAIME CERVANTES GALLEGOS

OBSERVACIONES:
SE REALIZÓ ENCUESTA DE SATISFACCIÓN AL TERCER TRIMESTRE DE LOS MESES COMPRENDIDOS DE JULIO, AGOSTO Y SEPTIEMBRE DEL 2015, CON UN TOTAL DE 100 USUARIOS, SE DEMUESTRA LOS RESULTADOS DE LA APLICACIÓN DE LA ENCUESTA, (CALIFICACIÓN MÁXIMA ES 20,000, DE 100 ENCUESTA).

RESPONSABLE DEL INDICADOR
JOSE ANDRES GALINDO GALVAN



SECRETARIA DE PLANEACION Y FINANZAS

SISTEMA ESTATAL DE EVALUACION DEL DESEMPEÑO



MONITOREO DE INDICADORES 2015 DE ISSSTECALI TERCER TRIMESTRE

¿COMO ESTAMOS?

PROGRAMA:

ATENCIÓN INTEGRAL A LA SALUD


PORCENTAJE DE OCUPACIÓN HOSPITALARIA EN ISSSTECALI	RESULTADOS 2015				¿QUÉ MIDE?
	MAR	JUN	SEP	DIC	
74.82	76.76	74.33			EL PORCENTAJE DE OCUPACIÓN DE LAS CAMAS CENSABLES EN EL ÁREA DE HOSPITALIZACIÓN DEL INSTITUTO DE SEGURIDAD Y SERVICIOS SOCIALES DE LOS TRABAJADORES DEL GOBIERNO DEL ESTADO Y MUNICIPIOS DEL ESTADO DE BAJA CALIFORNIA (ISSSTECALI).

META ANUAL: 85

ES MEJOR QUE DISMINUYA EL RESULTADO

UNIDAD DE MEDIDA: PORCENTAJE
FRECUENCIA: TRIMESTRAL

RESULTADOS 2015



COORDINADOR INSTITUCIONAL
JAIIME CERVANTES GALLEGOS

RESPONSABLE DEL INDICADOR
SALVADOR FARIAS MEDINA

19/10/2015 2:29 PM



SECRETARIA DE PLANEACION Y FINANZAS
SISTEMA ESTATAL DE EVALUACION DEL DESEMPEÑO
MONITOREO DE INDICADORES 2015 DE
ISSSTECALI
TERCER TRIMESTRE



¿COMO ESTAMOS?

PROGRAMA:

ATENCIÓN INTEGRAL A LA SALUD

TASA DE MORTALIDAD DE CÁNCER
CERVICOUTERINO EN POBLACIÓN DE
DERECHOHABIENTES


RESULTADOS 2015	¿QUÉ MIDE?
DIC	LA TASA DE MORTALIDAD POR CÁNCER CÉRVICO UTERINO EN MUJERES MAYORES DE 25 A 64 AÑOS.

META ANUAL: 6

ES MEJOR QUE DISMINUYA EL RESULTADO

UNIDAD DE MEDIDA: DEFUNCIONES POR CADA 100,000
FRECUENCIA: ANUAL

RESULTADOS 2015



ULTIMO RESULTADO REGISTRADO
EN DICIEMBRE DE 2014 [12.89]

COORDINADOR INSTITUCIONAL
JAIME CERVAANTES GALLEGOS

RESPONSABLE DEL INDICADOR
SALVADOR RAMÍREZ MEDINA

19/10/2015 2:29 PM



SECRETARIA DE PLANEACION Y FINANZAS
SISTEMA ESTATAL DE EVALUACION DEL DESEMPEÑO
MONITOREO DE INDICADORES 2015 DE
ISSSTECALI
TERCER TRIMESTRE



?COMO ESTAMOS?

PROGRAMA:
ATENCIÓN INTEGRAL A LA SALUD

TASA DE MORTALIDAD DE CÁNCER DE MAMA EN POBLACION DE DERECHOHABIENCIA

RESULTADOS 2015	?QUÉ MIDE?
DIC	LA TASA DE MORTALIDAD POR CÁNCER DE MAMA EN MUJERES MAYORES DE 25 AÑOS AFILIADAS A ISSSTECALI.

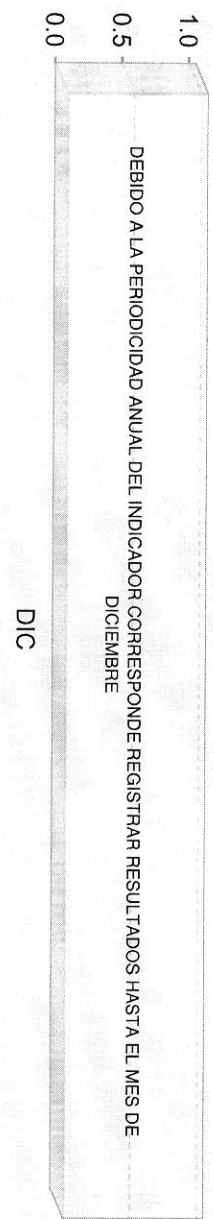
META ANUAL: 20

UNIDAD DE MEDIDA: NÚMERO DE DEFUNCIÓNES POR CADA 100,000

FRECUENCIA: ANUAL

ES MEJOR QUE DISMINUYA EL RESULTADO

RESULTADOS 2015



ULTIMO RESULTADO REGISTRADO EN DICIEMBRE DE 2014 [15.47]

COORDINADOR INSTITUCIONAL
JAIMÉ CERVANTES GALLEGOS

RESPONSABLE DEL INDICADOR
SALVADOR RAMOS MEDINA

19/10/2015 2:29 PM



SECRETARIA DE PLANEACION Y FINANZAS
SISTEMA ESTATAL DE EVALUACION DEL DESEMPEÑO
MONITOREO DE INDICADORES 2015 DE
ISSSTECALI
TERCER TRIMESTRE



?COMO ESTAMOS?

PROGRAMA:
ADMINISTRACION

PORCENTAJE DE SATISFACCION POR LOS SERVICIOS ADMINISTRATIVOS OTORGADOS.	RESULTADOS 2015				?QUE MIDE?
	MAR	JUN	SEP	DIC	
84.99	86.89	85.35			EL PROMEDIO DE CALIFICACION CON BASE A UNA MUESTRA ESTADISTICAMENTE CONFIABLE QUE LOS USUARIOS INTERNOS LE OTORGAN AL AREA ADMINISTRATIVA DE ISSSTECALI RESPECTO A LOS SERVICIOS QUE LES PROPORCIONA.


META ANUAL: 90

UNIDAD DE MEDIDA: PORCENTAJE

FRECUENCIA: TRIMESTRAL

ES MEJOR QUE INCREMENTE EL RESULTADO

RESULTADOS 2015



COORDINADOR INSTITUCIONAL
JAIMÉ CERVANTES GALLEGOS

RESPONSABLE DEL INDICADOR
MARIO FALOMIR FONSECA



SECRETARIA DE PLANEACION Y FINANZAS
SISTEMA ESTATAL DE EVALUACION DEL DESEMPEÑO
MONITOREO DE INDICADORES 2015 DE
ISSSTECALI
TERCER TRIMESTRE

?COMO ESTAMOS?

PROGRAMA:
ADMINISTRACIÓN

INDICE DE EFICIENCIA PROGRAMÁTICA PRESUPUESTAL.	RESULTADOS 2015		¿QUÉ MIDE?
	JUN	DIC	
	91.83		EL GRADO DE CUMPLIMIENTO PROGRAMÁTICO Y PRESUPUESTAL DE LA INSTITUCIÓN AL PERIODO, CON RELACION A LAS METAS PROGRAMADAS Y PRESUPUESTO ASIGNADO EN EL MISMO PERIODO DE TIEMPO.


META ANUAL: 100

UNIDAD DE MEDIDA: PORCENTAJE

FRECUENCIA: SEMESTRAL

ES MEJOR QUE INCREMENTE EL RESULTADO

RESULTADOS 2015



COORDINADOR INSTITUCIONAL
JAIIME CERVANTES GALLEGOS

19/10/2015 2:29 PM

RESPONSABLE DEL INDICADOR
MARIO FALOMIR FONSECA



SECRETARIA DE PLANEACION Y FINANZAS
SISTEMA ESTATAL DE EVALUACION DEL DESEMPEÑO
MONITOREO DE INDICADORES 2015 DE
ISSSTECALI
TERCER TRIMESTRE



¿COMO ESTAMOS?

PROGRAMA:
ATENCIÓN INTEGRAL A LA SALUD

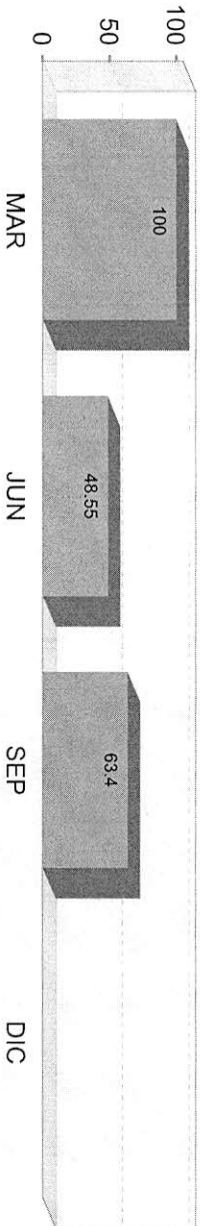
COBERTURA DE DETECCIÓN DE SÍFILIS CONGENITA Y VIH EN MUJERES EMBARAZADAS EN POBLACION DE DERECHOHABIENTIA	RESULTADOS 2015				¿QUÉ MIDE?
	MAR	JUN	SEP	DIC	
100	48.55	63.4			EL PORCENTAJE DE MUJERES EMBARAZADAS EN LAS QUE SE LES REALIZÓ LA PRUEBA DE DETECCIÓN DE SÍFILIS Y VIH DE PRIMERA VEZ EN RELACION AL TOTAL DE MUJERES EMBARAZADAS QUE ASISTIERON A CONSULTA DE PRIMERA VEZ DURANTE EL MISMO PERIODO.

META ANUAL: 100

ES MEJOR QUE INCREMENTE EL RESULTADO

UNIDAD DE MEDIDA: PORCENTAJE
FRECUENCIA: TRIMESTRAL

RESULTADOS 2015




COORDINADOR INSTITUCIONAL
JAIIME CERVANTES GALLEGOS

RESPONSABLE DEL INDICADOR
ANGÉLICA PON MENDEZ



SECRETARIA DE PLANEACION Y FINANZAS
SISTEMA ESTATAL DE EVALUACION DEL DESEMPEÑO
MONITOREO DE INDICADORES 2015 DE
ISSSTECALI
TERCER TRIMESTRE



?COMO ESTAMOS?

PROGRAMA:
ATENCIÓN INTEGRAL A LA SALUD

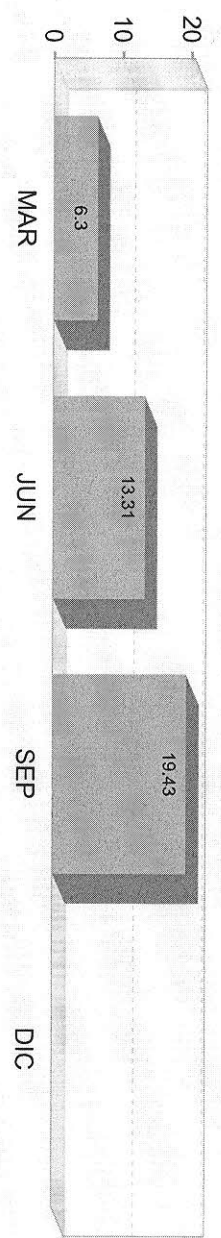
COBERTURA DE DETECCIÓN DE CÁNCER MAMARIO EN MUJERES DE 40 AÑOS Y MAS EN POBLACION DE DERECHOHABIENTIA.	RESULTADOS 2015				?QUÉ MIDE?
	MAR	JUN	SEP	DIC	
6.3	13.31	19.43			EL PORCENTAJE DE DETECCIÓN DE CÁNCER MAMARIO EN MUJERES DE 40 AÑOS Y MAS AFILIADAS AL INSTITUTO DE SEGURIDAD Y SERVICIOS SOCIALES DE LOS TRABAJADORES DEL GOBIERNO DEL ESTADO Y MUNICIPIOS DEL ESTADO DE BAJA CALIFORNIA (ISSSTECALI).

META ANUAL: 35

ES MEJOR QUE INCREMENTE EL RESULTADO

UNIDAD DE MEDIDA: PORCENTAJE
FRECUENCIA: TRIMESTRAL

RESULTADOS 2015



COORDINADOR INSTITUCIONAL
JAIME CERVANTES GALLEGOS

RESPONSABLE DEL INDICADOR
ANGÉLICA POMMEÑÉ



SECRETARIA DE PLANEACION Y FINANZAS
SISTEMA ESTATAL DE EVALUACION DEL DESEMPEÑO
MONITOREO DE INDICADORES 2015 DE
ISSSTECALI
TERCER TRIMESTRE

¿COMO ESTAMOS?

PROGRAMA:
ATENCIÓN INTEGRAL A LA SALUD


PORCENTAJE DE PACIENTES DIABÉTICOS EN CONTROL EN POBLACION DE DERECHOHABENCIA	RESULTADOS 2015				¿QUÉ MIDE? EL PORCENTAJE DE PACIENTES DIABÉTICOS EN CONTROL DEL TOTAL DE PACIENTES DIABÉTICOS ATENDIDOS EN EL INSTITUTO DE SEGURIDAD Y SERVICIOS SOCIALES DE LOS TRABAJADORES DEL GOBIERNO DEL ESTADO Y MUNICIPIOS DEL ESTADO DE BAJA CALIFORNIA (ISSSTECALI).
	MAR	JUN	SEP	DIC	
48.62	46.78	43.69			

META ANUAL: 40

ES MEJOR QUE INCREMENTE EL RESULTADO

UNIDAD DE MEDIDA: PORCENTAJE
FRECUENCIA: TRIMESTRAL

RESULTADOS 2015



COORDINADOR INSTITUCIONAL
JAIME CERVANTES GALLEGOS

RESPONSABLE DEL INDICADOR
ANGÉLICA PONMÉNDEZ



BAJACALIFORNIA
GOBIERNO DEL ESTADO

SECRETARIA DE PLANEACION Y FINANZAS
SISTEMA ESTATAL DE EVALUACION DEL DESEMPEÑO
MONITOREO DE INDICADORES 2015 DE
ISSSTECALI
TERCER TRIMESTRE



¿COMO ESTAMOS?

PROGRAMA:
ATENCIÓN INTEGRAL A LA SALUD


COBERTURA GLOBAL DE DETECCIÓN DE CÁNCER CERVICOUTERINO EN MUJERES DE 25 A 64 AÑOS EN POBLACION DE DERECHOHABIENCIA	RESULTADOS 2015				¿QUÉ MIDE?
	MAR	JUN	SEP	DIC	
	16.41	22.19	26.39		EL PORCENTAJE DE MUJERES DE 25 A 64 AÑOS AFILIADAS A ISSSTECALI, A LAS QUE SE LES REALIZO UNA CITOLOGIA CERVICAL DE PRIMERA VEZ EN EL PERIODO VECTORIAL DE 3 AÑOS

META ANUAL: 80

UNIDAD DE MEDIDA: PORCENTAJE
FRECUENCIA: TRIMESTRAL

ES MEJOR QUE INCREMENTE EL RESULTADO

RESULTADOS 2015



COORDINADOR INSTITUCIONAL
JAIMÉ CERVANTES GALLEGOS

RESPONSABLE DEL INDICADOR
ANGÉLICA PON MENDEZ

19/10/2015 2:29 PM



SECRETARIA DE PLANEACION Y FINANZAS
SISTEMA ESTATAL DE EVALUACION DEL DESEMPEÑO
MONITOREO DE INDICADORES 2015 DE
ISSSTECALI
TERCER TRIMESTRE



¿COMO ESTAMOS?

PROGRAMA:
ATENCIÓN INTEGRAL A LA SALUD


COBERTURA DE DETECCIÓN DE SINTOMATOLOGÍA PROSTÁTICA EN HOMBRES MAYORES DE 45 AÑOS EN POBLACIÓN DE DERECHOHABIENTES	RESULTADOS 2015				¿QUÉ MIDE?
	MAR	JUN	SEP	DIC	
	9.73	18.28	26.41		EL PORCENTAJE DE HOMBRES DE 45 AÑOS Y MÁS A LOS QUE LES APLICÓ LA ENCUESTA DE FACTORES DE RIESGO DE SINTOMATOLOGÍA PROSTÁTICA.

META ANUAL: 40

UNIDAD DE MEDIDA: PORCENTAJE
FRECUENCIA: TRIMESTRAL

ES MEJOR QUE INCREMENTE EL RESULTADO

RESULTADOS 2015




COORDINADOR INSTITUCIONAL
JAIIME CERVANTES GALLEGOS

RESPONSABLE DEL INDICADOR
ANGÉLICA PONI MENDOZA



SECRETARIA DE PLANEACION Y FINANZAS
SISTEMA ESTATAL DE EVALUACION DEL DESEMPEÑO
MONITOREO DE INDICADORES 2015 DE
ISSSTECALI
TERCER TRIMESTRE



¿COMO ESTAMOS?

PROGRAMA:
ATENCIÓN INTEGRAL A LA SALUD

TASA DE MORBILIDAD POR
ENFERMEDADES PREVENIBLES POR
VACUNACION EN MENORES 15 AÑOS

RESULTADOS 2015				
MAR	JUN	SEP	DIC	
0	0	0		

¿QUÉ MIDE?
CONOCER LA TASA DE OCURRENCIA DE NUEVOS CASOS DE
ENFERMEDADES PREVENIBLES POR VACUNACION.


META ANUAL: 1

UNIDAD DE MEDIDA: OCURRENCIA POR CADA 10,000

FRECUCENCIA: TRIMESTRAL

ES MEJOR QUE DISMINUYA EL RESULTADO

RESULTADOS 2015



OBSERVACIONES:
NO SE PRESENTO NINGUN CASO

COORDINADOR INSTITUCIONAL
JAIIME CERVANTES GALLEGOS

RESPONSABLE DE INDICADOR
ANGÉLICA PON MENDEZ



SECRETARIA DE PLANEACION Y FINANZAS
SISTEMA ESTATAL DE EVALUACION DEL DESEMPEÑO
MONITOREO DE INDICADORES 2015 DE
ISSSTECALI
TERCER TRIMESTRE



¿COMO ESTAMOS?

PROGRAMA:
ATENCIÓN INTEGRAL A LA SALUD

PORCENTAJE DE CURACIÓN EN CASOS DE TUBERCULOSIS EN POBLACION DE DERECHOHABIENCIA	RESULTADOS 2015				¿QUÉ MIDE?
	MAR	JUN	SEP	DIC	
90	87.5	94.12			EL PORCENTAJE DE CURACIÓN EN PACIENTES CON TUBERCULOSIS PULMONAR BACILÍFERO POSITIVOS (TBP BK) CON RESPECTO AL TOTAL DE PACIENTES QUE INGRESARON A TRATAMIENTO.


META ANUAL: 95

UNIDAD DE MEDIDA: PORCENTAJE

FRECUENCIA: TRIMESTRAL

ES MEJOR QUE INCREMENTE EL RESULTADO

RESULTADOS 2015



COORDINADOR INSTITUCIONAL
JAMIE CERVANTES GALLEGOS

RESPONSABLE DEL INDICADOR
ANGÉLICA PONNINDEZ

SECRETARIA DE PLANEACION Y FINANZAS
SISTEMA ESTATAL DE EVALUACION DEL DESEMPEÑO
MONITOREO DE INDICADORES 2015 DE
ISSSTECALI
TERCER TRIMESTRE

?COMO ESTAMOS?

PROGRAMA:
ATENCIÓN INTEGRAL A LA SALUD


PORCENTAJE DE PACIENTES HIPERTENSOS EN CONTROL EN POBLACION DE DERECHOHABIENCIA	RESULTADOS 2015				¿QUÉ MIDE?
	MAR	JUN	SEP	DIC	
81.75	82.25	83.42			EL PORCENTAJE DE PACIENTES HIPERTENSOS EN CONTROL CON RELACION AL TOTAL DE PACIENTES HIPERTENSOS ATENDIDOS POR ISSSTECALI.

META ANUAL: 80

UNIDAD DE MEDIDA: PORCENTAJE
FRECUENCIA: TRIMESTRAL

ES MEJOR QUE INCREMENTE EL RESULTADO

RESULTADOS 2015



COORDINADOR INSTITUCIONAL
JAIME CERVANTES GALLEGOS

RESPONSABLE DEL INDICADOR
ANGÉLICA PON MENDEZ