

SECRETARIA DE PLANEACION Y FINANZAS
SISTEMA ESTATAL DE EVALUACION DEL DESEMPEÑO
MONITOREO DE INDICADORES 2016 DE
ISSSTECALI
SEGUNDO TRIMESTRE

¿COMO ESTAMOS?

PROGRAMA:
GESTIÓN Y CONDUCCIÓN DE LA POLÍTICA INSTITUCIONAL

PORCENTAJE DE USUARIOS SATISFECHOS CON EL SERVICIO MÉDICO RECIBIDO EN ISSSTECALI	RESULTADOS 2016		¿QUÉ MIDE?
	JUN	DIC	
	93.8		EL PORCENTAJE DE USUARIOS SATISFECHOS CON EL SERVICIO MÉDICO RECIBIDO EN LAS UNIDADES MÉDICAS DEL INSTITUTO DE SEGURIDAD Y SERVICIOS SOCIALES DE LOS TRABAJADORES DEL GOBIERNO Y MUNICIPIOS DEL ESTADO DE BAJA CALIFORNIA (ISSSTECALI).

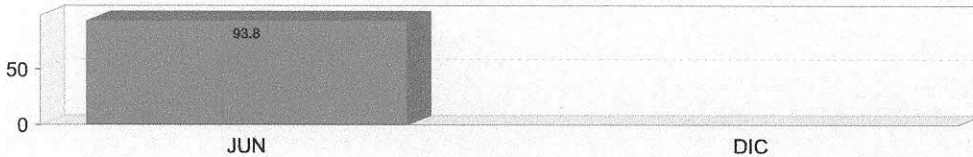

META ANUAL: 95.0

ES MEJOR QUE INCREMENTE EL RESULTADO

UNIDAD DE MEDIDA: PORCENTAJE

FRECUENCIA: SEMESTRAL

RESULTADOS 2016

COORDINADOR INSTITUCIONAL
JOSE ANDRES GALINDO GALVAN



TITULAR
JAVIER MEZA LOPEZ



RESPONSABLE DEL INDICADOR
JOSE ARMANDO PANIAGUA MICHEL

14/07/2016 10.01 AM

SECRETARIA DE PLANEACION Y FINANZAS
SISTEMA ESTATAL DE EVALUACION DEL DESEMPEÑO
MONITOREO DE INDICADORES 2016 DE
ISSSTECALI
SEGUNDO TRIMESTRE

¿COMO ESTAMOS?

PROGRAMA:
ADMINISTRACIÓN

ÍNDICE DE EFICIENCIA PROGRAMÁTICA PRESUPUESTAL.	RESULTADOS 2016		¿QUÉ MIDE?
	JUN	DIC	
	91.78		EL GRADO DE CUMPLIMIENTO PROGRAMÁTICO Y PRESUPUESTAL DE LA INSTITUCIÓN AL PERIODO, CON RELACIÓN A LAS METAS PROGRAMADAS Y PRESUPUESTO ASIGNADO EN EL MISMO PERIODO DE TIEMPO.

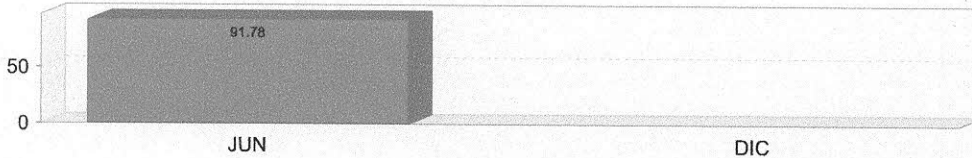

META ANUAL: 100.0

ES MEJOR QUE INCREMENTE EL RESULTADO


UNIDAD DE MEDIDA: PORCENTAJE

FRECUENCIA: SEMESTRAL

RESULTADOS 2016

COORDINADOR INSTITUCIONAL
JOSE ANDRÉS GALINDO GALVAN



TITULAR
JAVIER MEZA LOPEZ



RESPONSABLE DEL INDICADOR
MARIO FALOMIR FONSECA

14/07/2016 10.01 AM

SECRETARIA DE PLANEACION Y FINANZAS
SISTEMA ESTATAL DE EVALUACION DEL DESEMPEÑO
MONITOREO DE INDICADORES 2016 DE
ISSSTECALI
SEGUNDO TRIMESTRE

¿COMO ESTAMOS?

PROGRAMA:
ADMINISTRACIÓN

PORCENTAJE DE SATISFACCIÓN POR LOS SERVICIOS ADMINISTRATIVOS OTORGADOS.	RESULTADOS 2016				¿QUÉ MIDE?
	MAR	JUN	SEP	DIC	
	86.87	86.85			EL PROMEDIO DE CALIFICACIÓN CON BASE A UNA MUESTRA ESTADÍSTICAMENTE CONFIABLE QUE LOS USUARIOS INTERNOS LE OTORGAN AL ÁREA ADMINISTRATIVA DE ISSSTECALI RESPECTO A LOS SERVICIOS QUE LES PROPORCIONA.

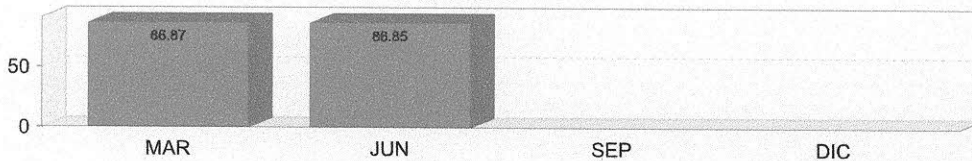
META ANUAL: 90.0

ES MEJOR QUE INCREMENTE EL RESULTADO


UNIDAD DE MEDIDA: PORCENTAJE

FRECUENCIA: TRIMESTRAL

RESULTADOS 2016





COORDINADOR INSTITUCIONAL
JOSÉ ANDRÉS GALINDO GALVÁN



TITULAR
JAVIER MEZA LOPEZ

14/07/2016 10.01 AM



RESPONSABLE DEL INDICADOR
MARIO FALOMIR FONSECA

SECRETARIA DE PLANEACION Y FINANZAS
SISTEMA ESTATAL DE EVALUACION DEL DESEMPEÑO
MONITOREO DE INDICADORES 2016 DE
ISSSTECALI
SEGUNDO TRIMESTRE

¿COMO ESTAMOS?

PROGRAMA:
ATENCIÓN INTEGRAL A LA SALUD

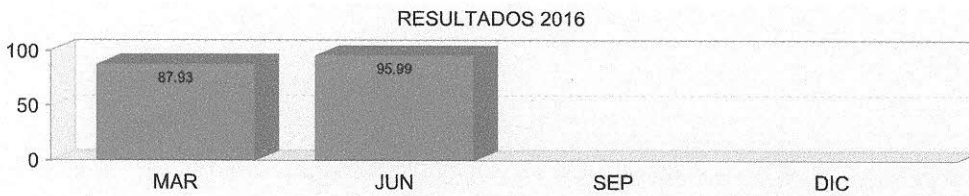
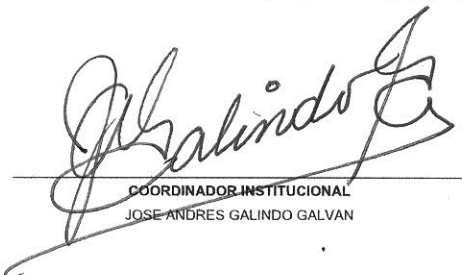
COBERTURA DE DETECCIÓN DE SÍFILIS CONGENITA Y VIH EN MUJERES EMBARAZADAS EN POBLACIÓN DE DERECHOHABIENTIA	RESULTADOS 2016				¿QUÉ MIDE?
	MAR	JUN	SEP	DIC	
	87.93	95.99			EL PORCENTAJE DE MUJERES EMBARAZADAS EN LAS QUE SE LES REALIZÓ LA PRUEBA DE DETECCIÓN DE SÍFILIS Y VIH DE PRIMERA VEZ EN RELACIÓN AL TOTAL DE MUJERES EMBARAZADAS QUE ASISTIERON A CONSULTA DE PRIMERA VEZ DURANTE EL MISMO PERIODO.

META ANUAL: 100.0


ES MEJOR QUE INCREMENTE EL RESULTADO

UNIDAD DE MEDIDA: PORCENTAJE

FRECUENCIA: TRIMESTRAL

COORDINADOR INSTITUCIONAL
JOSE ANDRES GALINDO GALVAN



TITULAR
JAVIER MEZA LOPEZ



RESPONSABLE DEL INDICADOR
EDUARDO MAXIMINO CAMPOS GODOY

14/07/2016 10.01 AM

SECRETARIA DE PLANEACION Y FINANZAS
SISTEMA ESTATAL DE EVALUACION DEL DESEMPEÑO
MONITOREO DE INDICADORES 2016 DE
ISSSTECALI
SEGUNDO TRIMESTRE

¿COMO ESTAMOS?

PROGRAMA:
ATENCIÓN INTEGRAL A LA SALUD

COBERTURA GLOBAL DE DETECCIÓN DE CÁNCER CÉRVICO-UTERINO EN MUJERES DE 25 A 64 AÑOS EN POBLACIÓN DE DERECHOHABIENTIA	RESULTADOS 2016				¿QUÉ MIDE?
	MAR	JUN	SEP	DIC	
	10.68	25.71			EL PORCENTAJE DE MUJERES DE 25 A 64 AÑOS AFILIADAS A ISSSTECALI, A LAS QUE SE LES REALIZO UNA CITOLOGÍA CERVICAL DE PRIMERA VEZ EN EL PERIODO VECTORIAL DE 3 AÑOS

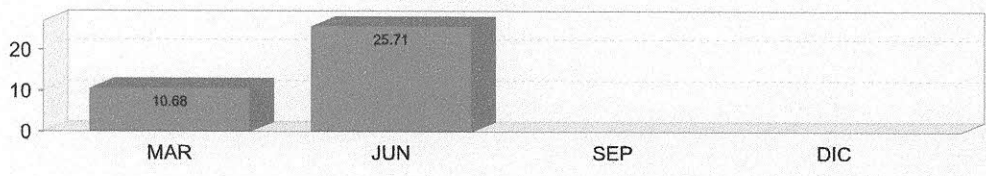
META ANUAL: 35.0


ES MEJOR QUE INCREMENTE EL RESULTADO


UNIDAD DE MEDIDA: PORCENTAJE


FRECUENCIA: TRIMESTRAL

RESULTADOS 2016




COORDINADOR INSTITUCIONAL
JOSE ANDRES GALINDO GALVAN


TITULAR
JAVIER MEZA LOPEZ


RESPONSABLE DEL INDICADOR
EDUARDO MAXIMINO CAMPOS GODOY

14/07/2016 10.01 AM

SECRETARIA DE PLANEACION Y FINANZAS
SISTEMA ESTATAL DE EVALUACION DEL DESEMPEÑO
MONITOREO DE INDICADORES 2016 DE
ISSSTECALI
SEGUNDO TRIMESTRE

¿COMO ESTAMOS?

PROGRAMA:
ATENCIÓN INTEGRAL A LA SALUD


TASA DE MORBILIDAD POR ENFERMEDADES PREVENIBLES POR VACUNACIÓN EN MENORES 15 AÑOS	RESULTADOS 2016				¿QUÉ MIDE? CONOCER LA TASA DE OCURRENCIA DE NUEVOS CASOS DE ENFERMEDADES PREVENIBLES POR VACUNACION.
	MAR	JUN	SEP	DIC	
	0	0			

META ANUAL: 1.0

ES MEJOR QUE DISMINUYA EL RESULTADO


UNIDAD DE MEDIDA: OCURRENCIA POR CADA 1000

FRECUENCIA: TRIMESTRAL




OBSERVACIONES:

SE CUMPLE LA META AL MANTENERNOS POR DEBAJO DEL ESTÁNDAR.



COORDINADOR INSTITUCIONAL
JOSÉ ANDRÉS GALINDO GALVÁN



TITULAR
JAVIER MEZA LOPEZ



RESPONSABLE DEL INDICADOR
EDUARDO MAXIMINO CAMPOS GODOY

14/07/2016 10.01 AM

SECRETARIA DE PLANEACION Y FINANZAS
SISTEMA ESTATAL DE EVALUACION DEL DESEMPEÑO
MONITOREO DE INDICADORES 2016 DE
ISSSTECALI
SEGUNDO TRIMESTRE

¿COMO ESTAMOS?

PROGRAMA:
ATENCIÓN INTEGRAL A LA SALUD

COBERTURA DE DETECCIÓN DE CANCER DE PROSTATA EN HOMBRES MAYORES DE 45 AÑOS Y MAS	RESULTADOS 2016				¿QUÉ MIDE?
	MAR	JUN	SEP	DIC	
	9.2	21.9			EL PORCENTAJE DE HOMBRES DE 45 AÑOS Y MÁS A LOS QUE SE LES REALIZO LA PRUEBA DE ANTÍGENO PROSTATICO.

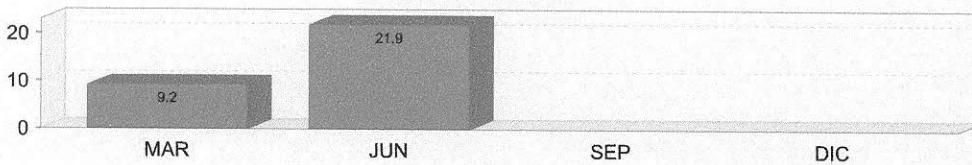

META ANUAL: 40.0

ES MEJOR QUE INCREMENTE EL RESULTADO


UNIDAD DE MEDIDA: PORCENTAJE

FRECUENCIA: TRIMESTRAL


RESULTADOS 2016

COORDINADOR INSTITUCIONAL
JOSE ANDRES GALINDO GALVAN



TITULAR
JAVIER MEZA LOPEZ



RESPONSABLE DEL INDICADOR
EDUARDO MAXIMINO CAMPOS GODOY

14/07/2016 10.01 AM

SECRETARIA DE PLANEACION Y FINANZAS
SISTEMA ESTATAL DE EVALUACION DEL DESEMPEÑO
MONITOREO DE INDICADORES 2016 DE
ISSSTECALI
SEGUNDO TRIMESTRE

¿COMO ESTAMOS?

PROGRAMA:
ATENCIÓN INTEGRAL A LA SALUD


COBERTURA DE DETECCIÓN DE CÁNCER MAMARIO EN MUJERES DE 40 AÑOS Y MAS EN POBLACIÓN DE DERECHOHABIENTIA.	RESULTADOS 2016				¿QUÉ MIDE?
	MAR	JUN	SEP	DIC	
	5.64	13.12			EL PORCENTAJE DE DETECCIÓN DE CÁNCER MAMARIO EN MUJERES DE 40 AÑOS Y MAS AFILIADAS AL INSTITUTO DE SEGURIDAD Y SERVICIOS SOCIALES DE LOS TRABAJADORES DEL GOBIERNO DEL ESTADO Y MUNICIPIOS DEL ESTADO DE BAJA CALIFORNIA (ISSSTECALI).

META ANUAL: 35.0


ES MEJOR QUE INCREMENTE EL RESULTADO

UNIDAD DE MEDIDA: PORCENTAJE


FRECUENCIA: TRIMESTRAL




COORDINADOR INSTITUCIONAL
JOSE ANDRES GALINDO GALVAN



TITULAR
JAVIER MEZA LOPEZ



RESPONSABLE DEL INDICADOR
EDUARDO MÁXIMINO CAMPOS GODOY

14/07/2016 10.01 AM

SECRETARIA DE PLANEACION Y FINANZAS
SISTEMA ESTATAL DE EVALUACION DEL DESEMPEÑO
MONITOREO DE INDICADORES 2016 DE
ISSSTECALI
SEGUNDO TRIMESTRE

¿COMO ESTAMOS?

PROGRAMA:
ATENCIÓN INTEGRAL A LA SALUD

PORCENTAJE DE CURACIÓN EN CASOS DE TUBERCULOSIS EN POBLACIÓN DE DERECHOHABIENTIA	RESULTADOS 2016				¿QUÉ MIDE?
	MAR	JUN	SEP	DIC	
	83.33	90			EL PORCENTAJE DE CURACIÓN EN PACIENTES CON TUBERCULOSIS PULMONAR BACILIFERO POSITIVOS (TBP BK) CON RESPECTO AL TOTAL DE PACIENTES QUE INGRESARON A TRATAMIENTO.


META ANUAL: 95.0

ES MEJOR QUE INCREMENTE EL RESULTADO

UNIDAD DE MEDIDA: PORCENTAJE

FRECUENCIA: TRIMESTRAL

RESULTADOS 2016




COORDINADOR INSTITUCIONAL
JOSE ANDRES GALINDO GALVAN



TITULAR
JAVIER MEZA LOPEZ



RESPONSABLE DEL INDICADOR
EDUARDO MAXIMINO CAMPOS GODOY

14/07/2016 10.01 AM

SECRETARIA DE PLANEACION Y FINANZAS
SISTEMA ESTATAL DE EVALUACION DEL DESEMPEÑO
MONITOREO DE INDICADORES 2016 DE
ISSSTECALI
SEGUNDO TRIMESTRE

¿COMO ESTAMOS?

PROGRAMA:
ATENCIÓN INTEGRAL A LA SALUD


PORCENTAJE DE PACIENTES DIABÉTICOS EN CONTROL EN POBLACIÓN DE DERECHOHABIENTIA	RESULTADOS 2016				¿QUÉ MIDE?
	MAR	JUN	SEP	DIC	
	46.52	41.32			EL PORCENTAJE DE PACIENTES DIABÉTICOS EN CONTROL DEL TOTAL DE PACIENTES DIABÉTICOS ATENDIDOS EN EL INSTITUTO DE SEGURIDAD Y SERVICIOS SOCIALES DE LOS TRABAJADORES DEL GOBIERNO DEL ESTADO Y MUNICIPIOS DEL ESTADO DE BAJA CALIFORNIA (ISSSTECALI).

META ANUAL: 40

ES MEJOR QUE INCREMENTE EL RESULTADO

UNIDAD DE MEDIDA: PORCENTAJE

FRECUENCIA: TRIMESTRAL



OBSERVACIONES:

LOS PACIENTES ACUDIERON A SUS CITAS DE CONTROL, LO CUAL FAVORECIO UN INCREMENTO EN EL CONTROL DEL PADECIMIENTO.

Jose Andres Galindo Galvan

COORDINADOR INSTITUCIONAL
JOSE ANDRES GALINDO GALVAN

Javier Meza Lopez

TITULAR
JAVIER MEZA LOPEZ

Eduardo Maximino Campos Godoy

RESPONSABLE DEL INDICADOR
EDUARDO MAXIMINO CAMPOS GODOY

28/07/2016 8.42 AM



SECRETARIA DE PLANEACION Y FINANZAS
SISTEMA ESTATAL DE EVALUACION DEL DESEMPEÑO
MONITOREO DE INDICADORES 2016 DE
ISSSTECALI
SEGUNDO TRIMESTRE



¿COMO ESTAMOS?

PROGRAMA:
SISTEMA DE SEGURIDAD Y SERVICIOS SOCIALES

INDICADOR	RESULTADOS 2016				¿QUÉ MIDE?
	MAR	JUN	SEP	DIC	
PORCENTAJE DE USUARIOS SATISFECHOS CON LOS TRÁMITES Y SERVICIOS DE PRESTACIONES Y JUBILACIONES.	95.19	94.33			EL PORCENTAJE DE USUARIOS SATISFECHOS CON SERVICIOS RECIBIDOS DE LA SUBDIRECCIÓN GENERAL DE PRESTACIONES SOCIALES Y ECONÓMICAS.

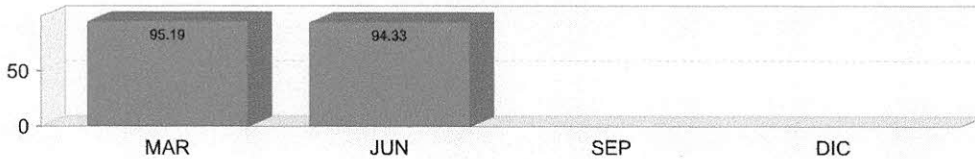
META ANUAL: 90.0

ES MEJOR QUE INCREMENTE EL RESULTADO

UNIDAD DE MEDIDA: PORCENTAJE

FRECUENCIA: TRIMESTRAL

RESULTADOS 2016



Jose Andres Galindo Galvan
 COORDINADOR INSTITUCIONAL
 JOSE ANDRÉS GALINDO GALVAN

Javier Meza Lopez
 TITULAR
 JAVIER MEZA LOPEZ

Joan Rene Jattar Colio
 RESPONSABLE DEL INDICADOR
 JOAN RENE JATTAR COLIO

14/07/2016 10.01 AM

SECRETARIA DE PLANEACION Y FINANZAS
SISTEMA ESTATAL DE EVALUACION DEL DESEMPEÑO
MONITOREO DE INDICADORES 2016 DE
ISSSTECALI
SEGUNDO TRIMESTRE

¿COMO ESTAMOS?

PROGRAMA:
PENSIONES Y JUBILACIONES

PORCENTAJE DE ATENCIÓN DE BENEFICIADOS EN LA BUROCRACIA POR JUBILACIÓN O PENSIÓN.	RESULTADOS 2016		¿QUÉ MIDE?
	JUN	DIC	
	100		EL PORCENTAJE DE ATENCIÓN DE BENEFICIADOS EN LA BUROCRACIA POR JUBILACIONES Y/O PENSIONES AUTORIZADAS POR LA JUNTA DIRECTIVA DEL INSTITUTO DE SEGURIDAD Y SERVICIOS SOCIALES DE LOS TRABAJADORES DEL GOBIERNO DEL ESTADO Y MUNICIPIOS DEL ESTADO DE BAJA CALIFORNIA (ISSSTECALI) CON RELACIÓN AL TOTAL DE JUBILACIONES O PENSIONES PROPUESTAS POR LOS PATRONES.


META ANUAL: 85.0

UNIDAD DE MEDIDA: PORCENTAJE


FRECUENCIA: SEMESTRAL

ES MEJOR QUE INCREMENTE EL RESULTADO

RESULTADOS 2016




COORDINADOR INSTITUCIONAL
JOSE ANDRES GALINDO GALVAN



TITULAR
JAVIER MEZA LOPEZ

14/07/2016 10.01 AM



RESPONSABLE DEL INDICADOR
JOAN RENE JATTAR COLIO