

INSTITUTO DE SEGURIDAD Y SERVICIOS SOCIALES DE LOS TRABAJADORES DEL GOBIERNO Y MUNICIPIOS DEL ESTADO DE BAJA CALIFORNIA

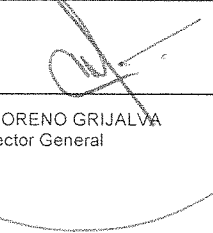
Indicadores de Postura Fiscal


Del 1ro de Enero al 31 de Marzo del 2020


Concepto	Estimado	Devengado	Pagado 3
I. Ingresos Presupuestarios (I=1+2)	7,023,629,580	1,308,367,052	1,308,367,052
1. Ingresos del Gobierno de la Entidad Federativa 1			
2. Ingresos del Sector Paraestatal 1	7,023,629,580	1,308,367,052	1,308,367,052
II. Egresos Presupuestarios (II=3+4)	7,023,597,915	1,987,525,849	1,925,796,892
3. Egresos del Gobierno de la Entidad Federativa 2			
4. Egresos del Sector Paraestatal 2	7,023,597,915	1,987,525,849	1,925,796,892
III. Balance Presupuestario (Superávit o Déficit) (III = I - II)	31,665	(679,158,797)	(617,429,840)

Concepto	Estimado	Devengado	Pagado 3
III. Balance presupuestario (Superávit o Déficit)	31,665	(679,158,797)	(617,429,840)
IV. Intereses, Comisiones y Gastos de la Deuda			
V. Balance Primario (Superávit o Déficit) (V= III - IV)	31,665	(679,158,797)	(617,429,840)

Concepto	Estimado	Devengado	Pagado 3
A. Financiamiento	0	0	0
B. Amortización de la deuda			
C. Endeudamiento ó desendeudamiento (C = A - B)	0	0	0


ODILAR MORENO GRIJALVA
Director General


FRANCISCO JAVIER ORMART
ALVAREZ
Subdirector General de Administración


ALEJANDRO REYNOSO GARCIA
Director de Finanzas y Contabilidad

1 Los Ingresos que se presentan son los ingresos presupuestario totales sin incluir los ingresos por financiamientos. Los Ingresos del Gobierno de la Entidad Federativa corresponden a los del Poder Ejecutivo, Legislativo Judicial y Autónomos

2 Los egresos que se presentan son los egresos presupuestarios totales sin incluir los egresos por amortización. Los egresos del Gobierno de la Entidad Federativa corresponden a los del Poder Ejecutivo, Legislativo, Judicial y Órganos Autónomos

3 Para Ingresos se reportan los ingresos recaudados; para egresos se reportan los egresos pagados