




Rubro de Ingresos	Ingreso				Diferencia	
	Estimado (1)	Ampliaciones y Reducciones (2)	Modificado (3= 1 + 2)	Devengado (4)		Recaudado (5)
Impuestos	-	-	-	-	-	-
Cuotas y Aportaciones de Seguridad Social	6,365,098,428	-	6,365,098,428	2,589,100,464	2,589,100,464	3,775,997,965
Contribuciones de Mejoras	-	-	-	-	-	-
Derechos	-	-	-	-	-	-
Productos	73,118,737	-	73,118,737	23,555,927	23,555,927	49,562,810
Capital	73,118,737	-	73,118,737	23,555,927	23,555,927	49,562,810
Aprovechamientos	-	-	-	-	-	-
Corriente	-	-	-	-	-	-
Capital	42,347,457	-	42,347,457	9,188,977	9,188,977	33,158,480
Ingresos por Ventas de Bienes y Servicios	-	-	-	-	-	-
Participaciones y Aportaciones	-	-	-	-	-	-
Transferencias, Asignaciones, Subsidios y Otras Ayudas	543,064,958	2,770,000,001	3,313,064,959	2,914,798,489	2,914,798,489	2,371,733,531
Ingresos Derivados de Financiamientos	-	-	-	-	-	-
Total	7,023,629,580	2,770,000,001	9,793,629,581	5,536,643,857	5,536,643,857	1,486,985,724

Estado Analítico de Ingresos Por Fuente de Financiamiento	Ingreso				Diferencia	
	Estimado (1)	Ampliaciones y Reducciones (2)	Modificado (3= 1 + 2)	Devengado (4)		Recaudado (5)
Ingresos del Gobierno	73,118,737	-	73,118,737	23,555,927	23,555,927	49,562,810
Impuestos	0	0	0	0	0	0
Contribuciones de Mejoras	0	0	0	0	0	0
Derechos	0	0	0	0	0	0
Productos	73,118,737	-	73,118,737	23,555,927	23,555,927	49,562,810
Corriente	73,118,737	-	73,118,737	23,555,927	23,555,927	49,562,810
Capital	-	-	-	-	-	-
Corriente	0	0	0	0	0	0
Capital	-	-	-	-	-	-
Participaciones y Aportaciones	0	0	0	0	0	0
Transferencias, Asignaciones, Subsidios y Otras Ayudas	0	0	0	0	0	0
Ingresos de Organismos y Empresas	6,950,510,843	2,770,000,001	9,720,510,844	5,513,087,929	5,513,087,929	1,437,422,913
Cuotas y Aportaciones de Seguridad Social	6,365,098,428	-	6,365,098,428	2,589,100,464	2,589,100,464	3,775,997,965
Ingresos por Ventas de Bienes y Servicios	42,347,457	-	42,347,457	9,188,977	9,188,977	33,158,480
Transferencias, Asignaciones, Subsidios y Otras Ayudas	543,064,958	2,770,000,001	3,313,064,959	2,914,798,489	2,914,798,489	2,371,733,531
Ingresos derivados de financiamiento	0	0	0	0	0	0
Ingresos Derivados de Financiamientos	0	0	0	0	0	0
Total	7,023,629,580	2,770,000,001	9,793,629,581	5,536,643,857	5,536,643,857	1,486,985,724

* Los ingresos excedentes se presentan para efectos de cumplimiento de la Ley General de Contabilidad Gubernamental y el importe reflejado debe ser siempre mayor a cero


 ODILMAR MORENO GRIJALVA
 Director General


 FRANCISCO JAVIER ORMART ALVAREZ
 Subdirector General de Administración


 ALEJANDRO REYNOSO GARCIA
 Director de Finanzas y Contabilidad