



**Estado de Cambios en la Situación Financiera**


Al 30 de Septiembre del 2020 y 2019

Concepto	Origen	Aplicación
<b>ACTIVO</b>	<b>374,218,142</b>	<b>81,967,472</b>
<b>Activo Circulante</b>	<b>72,145,442</b>	<b>46,919,277</b>
Efectivo y Equivalentes	70,803,597	0
Derechos a Recibir Efectivo o Equivalentes	1,341,846	0
Derechos a Recibir Bienes o Servicios	0	89,612
Inventarios	0	0
Almacenes	0	46,822,665
Estimación por Pérdida o Deterioro de Activos Circulantes	0	0
Otros Activos Circulantes	0	7,000
<b>Activo No Circulante</b>	<b>302,072,700</b>	<b>35,048,195</b>
Inversiones Financieras a Largo Plazo	273,782,866	0
Derechos a Recibir Efectivo o Equivalentes a Largo Plazo	5,725,267	0
Bienes Inmuebles, Infraestructura y Construcciones en Proceso	0	23,038,129
Bienes Muebles	0	3,373,750
Activos Intangibles	0	0
Depreciación, Deterioro y Amortización Acumulada de Bienes	22,564,566	0
Activos Diferidos	0	0
Estimación por Pérdida o Deterioro de Activos no Circulantes	0	0
Otros Activos no Circulantes	0	8,636,316
<b>PASIVO</b>	<b>0</b>	<b>935,674,119</b>
<b>Pasivo Circulante</b>	<b>0</b>	<b>934,716,193</b>
Cuentas por Pagar a Corto Plazo	0	644,165,904
Documentos por Pagar a Corto Plazo	0	0
Porción a Corto Plazo de la Deuda Pública a Largo Plazo	0	0
Títulos y Valores a Corto Plazo	0	0
Pasivos Diferidos a Corto Plazo	0	13,288
Fondos y Bienes de Terceros en Garantía y/o Administración a Corto Plazo	0	9,689
Provisiones a Corto Plazo	0	0
Otros Pasivos a Corto Plazo	0	290,527,311
<b>Pasivo No Circulante</b>	<b>0</b>	<b>957,926</b>
Cuentas por Pagar a Largo Plazo	0	0
Documentos por Pagar a Largo Plazo	0	0
Deuda Pública a Largo Plazo	0	0
Pasivos Diferidos a Largo Plazo	0	957,926
Fondos y Bienes de Terceros en Garantía y/o en Administración a Largo Plazo	0	0
Provisiones a Largo Plazo	0	0
<b>HACIENDA PÚBLICA/ PATRIMONIO</b>	<b>2,748,275,824</b>	<b>2,104,852,375</b>
<b>Hacienda Pública/Patrimonio Contribuido</b>	<b>484,424</b>	<b>0</b>
Aportaciones	0	0
Donaciones de Capital	484,424	0
Actualización de la Hacienda Pública / Patrimonio	0	0
<b>Hacienda Pública/Patrimonio Generado</b>	<b>2,747,791,400</b>	<b>2,104,852,375</b>
Resultados del Ejercicio (Ahorro / Desahorro)	2,679,556,497	0
Resultados de Ejercicios Anteriores	0	2,104,852,375
Revalúos	29,987,647	0
Reservas	0	0
Rectificaciones de Resultados de Ejercicios Anteriores	38,247,256	0
<b>Exceso o Insuficiencia en la Actualización de la Hacienda Pública/Patrimonio</b>	<b>0</b>	<b>0</b>
Resultado por Posición Monetaria	0	0
Resultado por Tenencia de Activos no Monetarios	0	0

Bajo protesta de decir Verdad declaramos que los Estados Financieros y sus Notas son razonablemente correctos y responsabilidad del emisor

  
ODILAR MORENO GRIJALVA  
Director General

  
FRANCISCO JAVIER ORMART ALVAREZ  
Subdirector General de Administración

  
ALEJANDRO REYNOSO GARCIA  
Director de Finanzas y Contabilidad