

INSTITUTO DE SEGURIDAD Y SERVICIOS SOCIALES DE LOS TRABAJADORES DEL GOBIERNO Y MUNICIPIOS DEL ESTADO DE BAJA CALIFORNIA

Indicadores de Postura Fiscal

Del 1ro de Enero al 31 de MARZO del 2026


Concepto	Estimado	Devengado	Pagado 3
I. Ingresos Presupuestarios (I=1+2)	20,323,472,963	3,870,493,429	3,870,493,429
1. Ingresos del Gobierno de la Entidad Federativa 1			
2. Ingresos del Sector Paraestatal 1	20,323,472,963	3,870,493,429	3,870,493,429
II. Egresos Presupuestarios (II=3+4)	20,323,472,963	3,779,695,864	3,690,316,970
3. Egresos del Gobierno de la Entidad Federativa 2			
4. Egresos del Sector Paraestatal 2	20,323,472,963	3,779,695,864	3,690,316,970
III. Balance Presupuestario (Superávit o Déficit) (III = I - II)	0	90,797,565	180,176,458

Concepto	Estimado	Devengado	Pagado 3
III. Balance presupuestario (Superávit o Déficit)	0	90,797,565	180,176,458
IV. Intereses, Comisiones y Gastos de la Deuda			
V. Balance Primario (Superávit o Déficit) (V= III - IV)	0	90,797,565	180,176,458

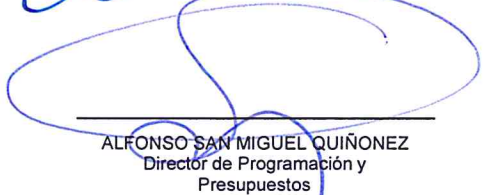
Concepto	Estimado	Devengado	Pagado 3
A. Financiamiento	0	0	0
B. Amortización de la deuda			
C. Endeudamiento ó desendeudamiento (C = A - B)	0	0	0




LUIS GILBERTO GALLEGO CORTEZ
 Director General



ADALBERTO FIGUEROA ROSAS
 Subdirector General de Administración



ALFONSO SAN MIGUEL QUIÑONEZ
 Director de Programación y Presupuestos



CHAVEZ GAMEZ MARIANA
 Director de Finanzas y Contabilidad

1 Los Ingresos que se presentan son los ingresos presupuestario totales sin incluir los ingresos por financiamientos. Los Ingresos del Gobierno de la Entidad Federativa corresponden a los del Poder Ejecutivo, Legislativo Judicial y Autónomos

2 Los egresos que se presentan son los egresos presupuestarios totales sin incluir los egresos por amortización. Los egresos del Gobierno de la Entidad Federativa corresponden a los del Poder Ejecutivo, Legislativo, Judicial y Órganos Autónomos

3 Para Ingresos se reportan los ingresos recaudados; para egresos se reportan los egresos pagados